



MEMORANDUM TÉCNICO (DAS) N° 09/2012

DE : JEFE DEPARTAMENTO DE ANALISIS SECTORIAL (S)

A : JEFE DIVISION JURIDICA

REF. : COMPLEMENTA INFORMES TÉCNICOS (DAS) N° 7 y N° 8 de 2012,
PARA EFECTOS DE ELABORACIÓN DE RESOLUCIÓN DE DISTRIBUCIÓN
DEL REGIMEN ARTESANAL DE EXTRACCION, VIII REGION. PERIODO
2012 - 2026.

FECHA : 5 de marzo de 2012

Antecedentes

Corresponde fijar la distribución de RAE para la VIII Región para los recursos anchoveta y sardina común, para lo cual se complementa lo expuesto en los Informes Técnicos (DAS) N° 7 y N° 8 de 2012, en los que se establecen la forma en que se calcula la historia real de desembarque y se fijan las unidades de asignación.

El D. Ex. 227 del 2012, que establece el RAE para la región y recursos antes señalados y el cual se encuentra ad portas de su publicación.

Resultados

La tabla 1 fija la distribución porcentual para las unidades de asignación señaladas en Inf. Téc (DAS) N° 8 de 2012.

La tabla 2 y 3 informa respectivamente las cuotas para anchoveta y sardina común por unidad de asignación.


Finalmente la Tabla 4 muestra la distribución porcentual de las embarcaciones que se encuentran organizadas y su contribución en cuota a cada una de las organizaciones.

Tabla 1: Distribución porcentual por Unidad de Asignación en RAE para Anchoveta y Sardina Común

Unidad de Asignación: Embarcaciones tipo bote sin historia real de desembarque	2,641527%
Unidad de Asignación: Embarcaciones con historia real de desembarque	
Organización	%
Agrupación de Armadores y Pescadores Pelágicos de Caleta Tubul, Registro de Organización Comunitaria Funcional 478-2007	0,312982%
Agrupación Gremial de Productores Pelágicos, Armadores Artesanales de Talcahuano, Región del Bío Bío AGREPAR BIO BIO A.G., Registro de Asociaciones Gremiales N° 468-8	0,693782%
Asociación de Armadores, Pescadores Artesanales y Actividades Afines de la Octava Región, Asociación Gremial ARPESCA A.G., Registro de Asociaciones Gremiales 429-8	1,578166%
Asociación Gremial Armadores Artesanales Pelágico Coronel-Lota del Bío Bío, ARPES BIO BIO A.G., Registro de Asociaciones Gremiales 445-8	3,874637%
Asociación Gremial Armadores y Pescadores Artesanales, SIARPAR A.G., Registro de Asociaciones Gremiales 448-8	0,253516%
Asociación Gremial de Armadores Artesanales - ARMAR A.G., Registro de Asociaciones Gremiales 384-8	2,928922%
Asociación Gremial de Armadores Artesanales y Productores Pelágicos de la Caleta el Morro de Talcahuano - AGEMAPAR, Registro de Asociaciones Gremiales 376-8	3,061244%
Asociación Gremial de Armadores y Productores Pelágicos Artesanales de la Octava Región - ARPROPELAR A.G., Registro de Asociaciones Gremiales 353-8	2,396531%
Asociación Gremial de Pequeños Armadores, Pescadores y Tripulantes - ITALMAR A.G., Registro de Asociaciones Gremiales 392-8	0,933367%
Asociación Gremial de Pescadores Artesanales de Coronel, Registro de Asociaciones Gremiales 5-08	8,615542%
Asociación Gremial de Pescadores Artesanales de Lota - A.G. APESCA Lota, Registro de Asociaciones Gremiales 428-8	0,523763%
Asociación Gremial de Pescadores Artesanales de San Vicente - Talcahuano, Registro de Asociaciones Gremiales 18-8	1,581706%



Asociación Gremial de Pescadores Artesanales, VIII Región- AGREPESCA A.G., Registro de Asociaciones Gremiales N° 396-8	0,047014%
Asociación Gremial de Pescadores y Armadores Artesanales Pelágicos de la Región del Bío Bío, PESCA MAR A.G., Registro de Asociaciones Gremiales 450-8	2,931403%
Asociación Gremial de Productores Pelágicos Artesanales de las Caletas de Talcahuano y San Vicente de la VIII Región GEMAR A.G., Registro de Asociaciones Gremiales 464-8	1,750433%
Asociación Gremial Productores Pelágicos, Armadores Artesanales de la Comuna de Coronel, VIII Región, ARPESCA A.G., Registro de Asociaciones Gremiales 447-8	5,701198%
Cooperativa de Pescadores Pelilleros Isla Santa María Ltda., Registro de Cooperativa Rol 1826	0,097946%
Cooperativa de Pescadores y Armadores Artesanales de Lota o GEVIMAR, Registro de Cooperativa Rol 4465	1,551725%
Sindicato de Pescadores Artesanales Lo Rojas y Caletas Anexas del Golfo de Arauco , Registro Sindical Único 08.07.0307	3,124349%
Sindicato de Pescadores Artesanales y Armadores Artesanales de la Octava Región, SPAADA SD, Registro Sindical Único 08.05.0339	3,940487%
Sindicato de Pescadores Artesanales, Armadores Pelágicos y Actividades Conexas de la Caleta Vegas de Coliumo, Registro Sindical Único 08.06.0113	0,846132%
Sindicato de Pescadores y Armadores Artesanales del Mar, SIPARMAR, Registro Sindical Único 08.05.0399	1,319681%
Sindicato de Pescadores y Trabajadores Independientes "Brisas del Mar", Registro Sindical Único 08.04.0115	0,200970%
Sindicato de Trabajadores Independientes Armadores Pescadores del Mar "SIARPEMAR", Registro Sindical Único 08.05.0459.	0,621028%
Sindicato de Trabajadores Independientes Armadores, Pescadores y Ramos Afines de la Pesca Artesanal de la Región del Bio-Bio, SARPAR BIO-BIO, Registro Sindical Único 08.05.0378	0,489378%
Sindicato de Trabajadores Independientes Armadores, Pescadores y Ramos Afines de la Pesca Artesanal Lo Rojas "SITRAL", Registro Sindical Único 08.07.0322	0,914160%
Sindicato de Trabajadores Independientes de Armadores y Pescadores Artesanales y Ramas Afines, Registro Sindical Único 08.05.0512	1,012106%
Sindicato de Trabajadores Independientes de Buzos asistentes, Armadores, Pescadores Artesanales Hermandad de la Costa, Registro Sindical Único 08.05.0404	0,187729%
Sindicato de Trabajadores Independientes de la Pesca Artesanal, Armadores Artesanales Pelágicos Actividades Afines y Actividades Conexas de la Comuna de Talcahuano, MAR AZUL, Registro Sindical Único 08.05.0434	1,123537%
Sindicato de Trabajadores Independientes de la Pesca Artesanal, Armadores Artesanales Pelágicos, Pescadores Artesanales propiamente tales y actividades Conexas de Caleta	1,614941%



San Vicente "Sindicato Tsunami", Registro Sindical Único 08.05.0428	
Sindicato de Trabajadores Independientes de Pescadores Artesanales Caleta Lo Rojas, Registro Sindical Único 08.07.0287.	0,097946%
Sindicato de Trabajadores Independientes de Pescadores Artesanales Merluceros y Afines de Caleta Lo Rojas, Registro Sindical Único 08.07.0227	0,130594%
Sindicato de Trabajadores Independientes de Pescadores Artesanales, Armadores Artesanales Pelágicos Actividades Afines y Actividades Conexas de la Caleta de San Vicente de la Comuna de Talcahuano, SIPARMARCEA, Registro Sindical Único 08.05.0430	1,510818%
Sindicato de Trabajadores Independientes Pescadores Armadores y Ramos Afines de la Pesca Artesanal, APAT, Registro Sindical Único 08.05.0380	0,633308%
Sindicato de Trabajadores Independientes Pescadores Artesanales de Caleta Tumbes - Talcahuano, Registro Sindical Único 08.05.0057	4,497825%
Sindicato de Trabajadores Independientes Pescadores Artesanales Históricos de Talcahuano, SPARHITAL, Registro Sindical Único 08.05.0382	0,712205%
Sindicato de Trabajadores Independientes Pescadores Artesanales Península de Tumbes, Registro Sindical Único 08.05.0391	1,696256%
Sindicato de Trabajadores Independientes Pescadores Artesanales, Armadores y Actividades Conexas Tome Los Bagres, Registro Sindical Único 08.06.0024	0,130594%
Sindicato de Trabajadores Independientes Pescadores Artesanales, Armadores, Patrones y Tripulantes de Pesca Artesanal y Actividades Conexas de la Caleta Cocholgüe de la Comuna de Tomé VIII Región, Registro Sindical Único 08.0601.06.	0,718272%
Sindicato de Trabajadores Independientes Pescadores Artesanales, Buzos Mariscadores y Actividades Conexas del Puerto de Coronel de la VIII Región y del Golfo de Arauco, Registro Sindical Único 08.07.0183	2,780244%
Sindicato de Trabajadores Independientes Pescadores Artesanales, Lancheros, Acuicultores y Actividades Conexas de Caleta Lota Bajo, Registro Sindical Único 08.07.0106	1,985353%
Sindicato de Trabajadores Independientes Pescadores de la Caleta Cocholgüe, Registro Sindical Único 08.06.0023	0,130594%
Sindicato de Trabajadores Independientes Pescadores de la Caleta Coliumo, Registro Sindical Único 08.06.0027	4,768873%
Sindicato de Trabajadores Independientes Pescadores y Armadores y Ramos Afines de la Pesca Artesanal, SIPARMA - LOTA, Registro Sindical Único 08.07.0306	1,795460%
Sindicato de Trabajadores Independientes Pescadores, Armadores Artesanales Buzos, Acuicultores y Ramos Afines de la Pesca Artesanal Comuna de Talcahuano, Registro Sindical Único 08.05.0487.	0,407558%
Sindicato de Trabajadores Independientes Pescadores, Armadores y Ramos Afines de la Pesca Artesanal de Coronel SIPESMAFESA, Registro Sindical Único 08.07.0332	1,497797%



Sindicato de Trabajadores Independientes Pescadores, Armadores y Ramos Afines de la Pesca Artesanal de Coronel, SIPARMAR CORONEL , Registro Sindical Único 08.07.0271	1,216160%
Sindicato de Trabajadores Independientes Pescadores, Armadores y Ramos Afines SIPEAYRAS de Lota, Registro Sindical Único 08.07.0296	3,079569%
Sindicato de Trabajadores Independientes, Armadores, Buzos Acuicultores y Ramos Afines de la Pesca Artesanal "SIPEARBUCOR" Registro Sindical Único 08.07.0376	0,122432%
Sindicato de Trabajadores Independientes, Ayudantes de Buzos, Pescadores Artesanales y Algueras y Actividades Conexas de las Caletas Tomé y Quichiuto, Registro Sindical Único 08.06.0043	0,980716%
Sindicato de Trabajadores Independientes, Pescadores artesanales, armadores artesanales pelágicos, patrones y tripulantes de pesca artesanal y actividades conexas de la común de Talcahuano " ASPAS", Registro Sindical Único 08.05.0474	1,894675%
Sindicato de Trabajadores Independientes, Pescadores Artesanales, Armadores Artesanales, "Rio Maipo" de la Caleta de San Vicente de la Comuna de Talcahuano; Registro Sindical Único 08.05.0488.	0,571730%
Sindicato de Trabajadores Independientes, Pescadores Artesanales, Armadores Artesanales, Buzos Mariscadores y Recolectores de Orilla Isla Santa Maria Puerto Sur, Registro Sindical Único 08.07.0364.	0,187729%
Sindicato de Trabajadores Independientes, Pescadores de la Pesca Artesanal, Armadores Artesanales y Actividades Conexas de la Caleta de Lota VIII Región (SIPAR GENTE DE MAR), Registros Sindical Único 08.07.0326	3,764194%
Sindicato de Trabajadores Pescadores y Armadores Artesanales Independientes, Buzos Mariscadores y Actividades Anexas de Talcahuano, SIPARBUM, Registro Sindical Único 08.05.0424	3,097854%
Sindicato Independiente de Armadores y Pescadores Artesanales Afines, SARPE, Registro Sindical Único 08.05.0398	3,592685%
Sindicato Independiente de Pescadores Artesanales, Tripulantes Artesanales de Cerco y Ramos Afines de la Comuna de Lota, Registro Sindical Único 08.07.0220	0,671560%
Cuota Residual	0,457096%

Tabla 2: Distribución de cuota por Unidad de Asignación en RAE para Anchoqueta (Cuota Global D.Ex. N°1251 de 2011)

	Ene-Ago	Sep-Dic	Total
Unidad de Asignación: Embarcaciones tipo bote sin historia real de desembarque	775	41	816

Unidad de Asignación: Embarcaciones con historia real de desembarque

Organización	Ene-Ago	Sep-Dic	Total
--------------	---------	---------	-------



Subsecretaría
de Pesca

Gobierno de Chile

Agrupación de Armadores y Pescadores Pelágicos de Caleta Tubul, Registro de Organización Comunitaria Funcional 478-2007	92	5	97
Agrupación Gremial de Productores Pelágicos, Armadores Artesanales de Talcahuano, Región del Bío Bío AGREPAR BIO BIO A.G., Registro de Asociaciones Gremiales N° 468-8	204	11	214
Asociación de Armadores, Pescadores Artesanales y Actividades Afines de la Octava Región, Asociación Gremial ARPESCA A.G., Registro de Asociaciones Gremiales 429-8	463	24	487
Asociación Gremial Armadores Artesanales Pelágico Coronel-Lota del Bío Bío, ARPES BIO BIO A.G., Registro de Asociaciones Gremiales 445-8	1.137	60	1.197
Asociación Gremial Armadores y Pescadores Artesanales, SIARPAR A.G., Registro de Asociaciones Gremiales 448-8	74	4	78
Asociación Gremial de Armadores Artesanales - ARMAR A.G., Registro de Asociaciones Gremiales 384-8	859	45	905
Asociación Gremial de Armadores Artesanales y Productores Pelágicos de la Caleta el Morro de Talcahuano - AGEMAPAR, Registro de Asociaciones Gremiales 376-8	898	47	945
Asociación Gremial de Armadores y Productores Pelágicos Artesanales de la Octava Región - ARPROPELAR A.G., Registro de Asociaciones Gremiales 353-8	703	37	740
Asociación Gremial de Pequeños Armadores, Pescadores y Tripulantes - ITALMAR A.G., Registro de Asociaciones Gremiales 392-8	274	14	288
Asociación Gremial de Pescadores Artesanales de Coronel, Registro de Asociaciones Gremiales 5-08	2.528	133	2.661
Asociación Gremial de Pescadores Artesanales de Lota - A.G. APESCA Lota, Registro de Asociaciones Gremiales 428-8	154	8	162
Asociación Gremial de Pescadores Artesanales de San Vicente - Talcahuano, Registro de Asociaciones Gremiales 18-8	464	24	488
Asociación Gremial de Pescadores Artesanales, VIII Región-AGREPESCA A.G., Registro de Asociaciones Gremiales N° 396-8	14	1	15
Asociación Gremial de Pescadores y Armadores Artesanales Pelágicos de la Región del Bío Bío, PESCA MAR A.G., Registro de Asociaciones Gremiales 450-8	860	45	905
Asociación Gremial de Productores Pelágicos Artesanales de las Caletas de Talcahuano y San Vicente de la VIII Región GEMAR A.G., Registro de Asociaciones Gremiales 464-8	514	27	541
Asociación Gremial Productores Pelágicos, Armadores Artesanales de la Comuna de Coronel, VIII Región, ARPESCA A.G., Registro de Asociaciones Gremiales 447-8	1.673	88	1.761



Cooperativa de Pescadores Pelilleros Isla Santa María Ltda., Registro de Cooperativa Rol 1826	29	2	30
Cooperativa de Pescadores y Armadores Artesanales de Lota o GEVIMAR, Registro de Cooperativa Rol 4465	455	24	479
Sindicato de Pescadores Artesanales Lo Rojas y Caletas Anexas del Golfo de Arauco , Registro Sindical Único 08.07.0307	917	48	965
Sindicato de Pescadores Artesanales y Armadores Artesanales de la Octava Región, SPAADA SD, Registro Sindical Único 08.05.0339	1.156	61	1.217
Sindicato de Pescadores Artesanales, Armadores Pelágicos y Actividades Conexas de la Caleta Vegas de Coliumo, Registro Sindical Único 08.06.0113	248	13	261
Sindicato de Pescadores y Armadores Artesanales del Mar, SIPARMAR, Registro Sindical Único 08.05.0399	387	20	408
Sindicato de Pescadores y Trabajadores Independientes "Brisas del Mar", Registro Sindical Único 08.04.0115	59	3	62
Sindicato de Trabajadores Independientes Armadores Pescadores del Mar "SIARPEMAR", Registro Sindical Único 08.05.0459.	182	10	192
Sindicato de Trabajadores Independientes Armadores, Pescadores y Ramos Afines de la Pesca Artesanal de la Región del Bio-Bio, SARPAR BIO-BIO, Registro Sindical Único 08.05.0378	144	8	151
Sindicato de Trabajadores Independientes Armadores, Pescadores y Ramos Afines de la Pesca Artesanal Lo Rojas "SITRAL", Registro Sindical Único 08.07.0322	268	14	282
Sindicato de Trabajadores Independientes de Armadores y Pescadores Artesanales y Ramos Afines, Registro Sindical Único 08.05.0512	297	16	313
Sindicato de Trabajadores Independientes de Buzos asistentes, Armadores, Pescadores Artesanales Hermandad de la Costa, Registro Sindical Único 08.05.0404	55	3	58
Sindicato de Trabajadores Independientes de la Pesca Artesanal, Armadores Artesanales Pelágicos Actividades Afines y Actividades Conexas de la Comuna de Talcahuano, MAR AZUL, Registro Sindical Único 08.05.0434	330	17	347
Sindicato de Trabajadores Independientes de la Pesca Artesanal, Armadores Artesanales Pelágicos, Pescadores Artesanales propiamente tales y actividades Conexas de Caleta San Vicente "Sindicato Tsunami", Registro Sindical Único 08.05.0428	474	25	499
Sindicato de Trabajadores Independientes de Pescadores Artesanales Caleta Lo Rojas, Registro Sindical Único 08.07.0287.	29	2	30
Sindicato de Trabajadores Independientes de Pescadores Artesanales Merluceros y Afines de Caleta Lo Rojas, Registro Sindical Único	38	2	40



Subsecretaría
de Pesca

Gobierno de Chile

08.07.0227			
Sindicato de Trabajadores Independientes de Pescadores Artesanales, Armadores Artesanales Pelágicos Actividades Afines y Actividades Conexas de la Caleta de San Vicente de la Comuna de Talcahuano, SIPARMARCEA, Registro Sindical Único 08.05.0430	443	23	467
Sindicato de Trabajadores Independientes Pescadores Armadores y Ramos Afines de la Pesca Artesanal, APAT, Registro Sindical Único 08.05.0380	186	10	196
Sindicato de Trabajadores Independientes Pescadores Artesanales de Caleta Tumbes - Talcahuano, Registro Sindical Único 08.05.0057	1.320	69	1.389
Sindicato de Trabajadores Independientes Pescadores Artesanales Históricos de Talcahuano, SPARHITAL, Registro Sindical Único 08.05.0382	209	11	220
Sindicato de Trabajadores Independientes Pescadores Artesanales Península de Tumbes, Registro Sindical Único 08.05.0391	498	26	524
Sindicato de Trabajadores Independientes Pescadores Artesanales, Armadores y Actividades Conexas Tome Los Bagres, Registro Sindical Único 08.06.0024	38	2	40
Sindicato de Trabajadores Independientes Pescadores Artesanales, Armadores, Patrones y Tripulantes de Pesca Artesanal y Actividades Conexas de la Caleta Cocholgüe de la Comuna de Tomé VIII Región, Registro Sindical Único 08.0601.06.	211	11	222
Sindicato de Trabajadores Independientes Pescadores Artesanales, Buzos Mariscadores y Actividades Conexas del Puerto de Coronel de la VIII Región y del Golfo de Arauco, Registro Sindical Único 08.07.0183	816	43	859
Sindicato de Trabajadores Independientes Pescadores Artesanales, Lancheros, Acuicultores y Actividades Conexas de Caleta Lota Bajo, Registro Sindical Único 08.07.0106	583	31	613
Sindicato de Trabajadores Independientes Pescadores de la Caleta Cocholgüe, Registro Sindical Único 08.06.0023	38	2	40
Sindicato de Trabajadores Independientes Pescadores de la Caleta Coliumo, Registro Sindical Único 08.06.0027	1.399	74	1.473
Sindicato de Trabajadores Independientes Pescadores y Armadores y Ramos Afines de la Pesca Artesanal, SIPARMA - LOTA, Registro Sindical Único 08.07.0306	527	28	555
Sindicato de Trabajadores Independientes Pescadores, Armadores Artesanales Buzos, Acuicultores y Ramos Afines de la Pesca Artesanal Comuna de Talcahuano, Registro Sindical Único 08.05.0487.	120	6	126
Sindicato de Trabajadores Independientes Pescadores, Armadores y Ramos Afines de la Pesca Artesanal de Coronel SIPESMAFESA, Registro	439	23	463



Sindical Único 08.07.0332			
Sindicato de Trabajadores Independientes Pescadores, Armadores y Ramos Afines de la Pesca Artesanal de Coronel, SIPARMAR CORONEL, Registro Sindical Único 08.07.0271	357	19	376
Sindicato de Trabajadores Independientes Pescadores, Armadores y Ramos Afines SIPEAYRAS de Lota, Registro Sindical Único 08.07.0296	904	48	951
Sindicato de Trabajadores Independientes, Armadores, Buzos Acuicultores y Ramos Afines de la Pesca Artesanal "SIPEARBUCOR" Registro Sindical Único 08.07.0376	36	2	38
Sindicato de Trabajadores Independientes, Ayudantes de Buzos, Pescadores Artesanales y Algueras y Actividades Conexas de las Caletas Tomé y Quichiuto, Registro Sindical Único 08.06.0043	288	15	303
Sindicato de Trabajadores Independientes, Pescadores artesanales, armadores artesanales pelágicos, patrones y tripulantes de pesca artesanal y actividades conexas de la común de Talcahuano " ASPAS", Registro Sindical Único 08.05.0474	556	29	585
Sindicato de Trabajadores Independientes, Pescadores Artesanales, Armadores Artesanales, "Rio Maipo" de la Caleta de San Vicente de la Comuna de Talcahuano; Registro Sindical Único 08.05.0488.	168	9	177
Sindicato de Trabajadores Independientes, Pescadores Artesanales, Armadores Artesanales, Buzos Mariscadores y Recolectores de Orilla Isla Santa Maria Puerto Sur, Registro Sindical Único 08.07.0364.	55	3	58
Sindicato de Trabajadores Independientes, Pescadores de la Pesca Artesanal, Armadores Artesanales y Actividades Conexas de la Caleta de Lota VIII Región (SIPAR GENTE DE MAR), Registros Sindical Único 08.07.0326	1.104	58	1.163
Sindicato de Trabajadores Pescadores y Armadores Artesanales Independientes, Buzos Mariscadores y Actividades Anexas de Talcahuano, SIPARBUM, Registro Sindical Único 08.05.0424	909	48	957
Sindicato Independiente de Armadores y Pescadores Artesanales Afines, SARPE, Registro Sindical Único 08.05.0398	1.054	55	1.110
Sindicato Independiente de Pescadores Artesanales, Tripulantes Artesanales de Cerco y Ramos Afines de la Comuna de Lota, Registro Sindical Único 08.07.0220	197	10	207
Cuota Residual	134	7	141

Tabla 3: Distribución de cuota por Unidad de Asignación en RAE para Sardina Común (Cuota Global D.Ex. N°1251 de 2011)

	Ene-Ago	Sep-Dic	Total
Unidad de Asignación: Embarcaciones tipo bote sin historia real de desembarque	8.398	442	8.840

Unidad de Asignación: Embarcaciones con historia real de desembarque

Organización	Ene-Ago	Sep-Dic	Total
Agrupación de Armadores y Pescadores Pelágicos de Caleta Tubul, Registro de Organización Comunitaria Funcional 478-2007	995	52	1.047
Agrupación Gremial de Productores Pelágicos, Armadores Artesanales de Talcahuano, Región del Bío Bío AGREPAPAR BIO BIO A.G., Registro de Asociaciones Gremiales N° 468-8	2.206	116	2.322
Asociación de Armadores, Pescadores Artesanales y Actividades Afines de la Octava Región, Asociación Gremial ARPESCA A.G., Registro de Asociaciones Gremiales 429-8	5.018	264	5.282
Asociación Gremial Armadores Artesanales Pelágico Coronel-Lota del Bío Bío, ARPES BIO BIO A.G., Registro de Asociaciones Gremiales 445-8	12.319	648	12.967
Asociación Gremial Armadores y Pescadores Artesanales, SIARPAR A.G., Registro de Asociaciones Gremiales 448-8	806	42	848
Asociación Gremial de Armadores Artesanales - ARMAR A.G., Registro de Asociaciones Gremiales 384-8	9.312	490	9.802
Asociación Gremial de Armadores Artesanales y Productores Pelágicos de la Caleta el Morro de Talcahuano - AGEMAPAR, Registro de Asociaciones Gremiales 376-8	9.733	512	10.245
Asociación Gremial de Armadores y Productores Pelágicos Artesanales de la Octava Región - ARPROPELAR A.G., Registro de Asociaciones Gremiales 353-8	7.619	401	8.020
Asociación Gremial de Pequeños Armadores, Pescadores y Tripulantes - ITALMAR A.G., Registro de Asociaciones Gremiales 392-8	2.967	156	3.124
Asociación Gremial de Pescadores Artesanales de Coronel, Registro de Asociaciones Gremiales 5-08	27.392	1.442	28.833
Asociación Gremial de Pescadores Artesanales de Lota - A.G. APESCA Lota, Registro de Asociaciones Gremiales 428-8	1.665	88	1.753
Asociación Gremial de Pescadores Artesanales de San Vicente - Talcahuano, Registro de Asociaciones Gremiales 18-8	5.029	265	5.293
Asociación Gremial de Pescadores Artesanales, VIII Región-AGREPESCA A.G., Registro de Asociaciones Gremiales N° 396-8	149	8	157
Asociación Gremial de Pescadores y Armadores Artesanales Pelágicos de la Región del Bío Bío, PESCA MAR A.G., Registro de Asociaciones Gremiales 450-8	9.320	491	9.810



Asociación Gremial de Productores Pelágicos Artesanales de las Caletas de Talcahuano y San Vicente de la VIII Región GEMAR A.G., Registro de Asociaciones Gremiales 464-8	5.565	293	5.858
Asociación Gremial Productores Pelágicos, Armadores Artesanales de la Comuna de Coronel, VIII Región, ARPESCA A.G., Registro de Asociaciones Gremiales 447-8	18.126	954	19.080
Cooperativa de Pescadores Pelilleros Isla Santa María Ltda., Registro de Cooperativa Rol 1826	311	16	328
Cooperativa de Pescadores y Armadores Artesanales de Lota o GEVIMAR, Registro de Cooperativa Rol 4465	4.933	260	5.193
Sindicato de Pescadores Artesanales Lo Rojas y Caletas Anexas del Golfo de Arauco , Registro Sindical Único 08.07.0307	9.933	523	10.456
Sindicato de Pescadores Artesanales y Armadores Artesanales de la Octava Región, SPAADA SD, Registro Sindical Único 08.05.0339	12.528	659	13.188
Sindicato de Pescadores Artesanales, Armadores Pelágicos y Actividades Conexas de la Caleta Vegas de Coliumo, Registro Sindical Único 08.06.0113	2.690	142	2.832
Sindicato de Pescadores y Armadores Artesanales del Mar, SIPARMAR, Registro Sindical Único 08.05.0399	4.196	221	4.417
Sindicato de Pescadores y Trabajadores Independientes "Brisas del Mar", Registro Sindical Único 08.04.0115	639	34	673
Sindicato de Trabajadores Independientes Armadores Pescadores del Mar "SIARPEMAR", Registro Sindical Único 08.05.0459.	1.974	104	2.078
Sindicato de Trabajadores Independientes Armadores, Pescadores y Ramos Afines de la Pesca Artesanal de la Región del Bio-Bio, SARPAR BIO-BIO, Registro Sindical Único 08.05.0378	1.556	82	1.638
Sindicato de Trabajadores Independientes Armadores, Pescadores y Ramos Afines de la Pesca Artesanal Lo Rojas "SITRAL", Registro Sindical Único 08.07.0322	2.906	153	3.059
Sindicato de Trabajadores Independientes de Armadores y Pescadores Artesanales y Ramas Afines, Registro Sindical Único 08.05.0512	3.218	169	3.387
Sindicato de Trabajadores Independientes de Buzos asistentes, Armadores, Pescadores Artesanales Hermandad de la Costa, Registro Sindical Único 08.05.0404	597	31	628
Sindicato de Trabajadores Independientes de la Pesca Artesanal, Armadores Artesanales Pelágicos Actividades Afines y Actividades Conexas de la Comuna de Talcahuano, MAR AZUL, Registro Sindical Único 08.05.0434	3.572	188	3.760
Sindicato de Trabajadores Independientes de la Pesca Artesanal, Armadores Artesanales Pelágicos, Pescadores Artesanales	5.134	270	5.405

propriadamente tales y actividades Conexas de Caleta San Vicente "Sindicato Tsunami", Registro Sindical Único 08.05.0428			
Sindicato de Trabajadores Independientes de Pescadores Artesanales Caleta Lo Rojas, Registro Sindical Único 08.07.0287.	311	16	328
Sindicato de Trabajadores Independientes de Pescadores Artesanales Merluceros y Afines de Caleta Lo Rojas, Registro Sindical Único 08.07.0227	415	22	437
Sindicato de Trabajadores Independientes de Pescadores Artesanales, Armadores Artesanales Pelágicos Actividades Afines y Actividades Conexas de la Caleta de San Vicente de la Comuna de Talcahuano, SIPARMARCEA, Registro Sindical Único 08.05.0430	4.803	253	5.056
Sindicato de Trabajadores Independientes Pescadores Armadores y Ramos Afines de la Pesca Artesanal, APAT, Registro Sindical Único 08.05.0380	2.014	106	2.119
Sindicato de Trabajadores Independientes Pescadores Artesanales de Caleta Tumbes - Talcahuano, Registro Sindical Único 08.05.0057	14.300	753	15.053
Sindicato de Trabajadores Independientes Pescadores Artesanales Históricos de Talcahuano, SPARHITAL, Registro Sindical Único 08.05.0382	2.264	119	2.384
Sindicato de Trabajadores Independientes Pescadores Artesanales Península de Tumbes, Registro Sindical Único 08.05.0391	5.393	284	5.677
Sindicato de Trabajadores Independientes Pescadores Artesanales, Armadores y Actividades Conexas Tome Los Bagres, Registro Sindical Único 08.06.0024	415	22	437
Sindicato de Trabajadores Independientes Pescadores Artesanales, Armadores, Patrones y Tripulantes de Pesca Artesanal y Actividades Conexas de la Caleta Cocholgüe de la Comuna de Tomé VIII Región, Registro Sindical Único 08.0601.06.	2.284	120	2.404
Sindicato de Trabajadores Independientes Pescadores Artesanales, Buzos Mariscadores y Actividades Conexas del Puerto de Coronel de la VIII Región y del Golfo de Arauco, Registro Sindical Único 08.07.0183	8.839	465	9.305
Sindicato de Trabajadores Independientes Pescadores Artesanales, Lancheros, Acuicultores y Actividades Conexas de Caleta Lota Bajo, Registro Sindical Único 08.07.0106	6.312	332	6.644
Sindicato de Trabajadores Independientes Pescadores de la Caleta Cocholgüe, Registro Sindical Único 08.06.0023	415	22	437
Sindicato de Trabajadores Independientes Pescadores de la Caleta Coliumo, Registro Sindical Único 08.06.0027	15.162	798	15.960
Sindicato de Trabajadores Independientes Pescadores y Armadores y Ramos Afines de la Pesca Artesanal, SIPARMA - LOTA, Registro Sindical Único 08.07.0306	5.708	300	6.009



Sindicato de Trabajadores Independientes Pescadores, Armadores Artesanales Buzos, Acuicultores y Ramos Afines de la Pesca Artesanal Comuna de Talcahuano, Registro Sindical Único 08.05.0487.	1.296	68	1.364
Sindicato de Trabajadores Independientes Pescadores, Armadores y Ramos Afines de la Pesca Artesanal de Coronel SIPESMAFESA, Registro Sindical Único 08.07.0332	4.762	251	5.013
Sindicato de Trabajadores Independientes Pescadores, Armadores y Ramos Afines de la Pesca Artesanal de Coronel, SIPARMAR CORONEL , Registro Sindical Único 08.07.0271	3.867	204	4.070
Sindicato de Trabajadores Independientes Pescadores, Armadores y Ramos Afines SIPEAYRAS de Lota, Registro Sindical Único 08.07.0296	9.791	515	10.306
Sindicato de Trabajadores Independientes, Armadores, Buzos Acuicultores y Ramos Afines de la Pesca Artesanal "SIPEARBUCOR" Registro Sindical Único 08.07.0376	389	20	410
Sindicato de Trabajadores Independientes, Ayudantes de Buzos, Pescadores Artesanales y Algueras y Actividades Conexas de las Caletas Tomé y Quichiuto, Registro Sindical Único 08.06.0043	3.118	164	3.282
Sindicato de Trabajadores Independientes, Pescadores artesanales, armadores artesanales pelágicos, patrones y tripulantes de pesca artesanal y actividades conexas de la común de Talcahuano " ASPAS", Registro Sindical Único 08.05.0474	6.024	317	6.341
Sindicato de Trabajadores Independientes, Pescadores Artesanales, Armadores Artesanales, "Rio Maipo" de la Caleta de San Vicente de la Comuna de Talcahuano; Registro Sindical Único 08.05.0488.	1.818	96	1.913
Sindicato de Trabajadores Independientes, Pescadores Artesanales, Armadores Artesanales, Buzos Mariscadores y Recolectores de Orilla Isla Santa Maria Puerto Sur, Registro Sindical Único 08.07.0364.	597	31	628
Sindicato de Trabajadores Independientes, Pescadores de la Pesca Artesanal, Armadores Artesanales y Actividades Conexas de la Caleta de Lota VIII Región (SIPAR GENTE DE MAR), Registros Sindical Único 08.07.0326	11.968	630	12.598
Sindicato de Trabajadores Pescadores y Armadores Artesanales Independientes, Buzos Mariscadores y Actividades Anexas de Talcahuano, SIPARBUM, Registro Sindical Único 08.05.0424	9.849	518	10.367
Sindicato Independiente de Armadores y Pescadores Artesanales Afines, SARPE, Registro Sindical Único 08.05.0398	11.422	601	12.024
Sindicato Independiente de Pescadores Artesanales, Tripulantes Artesanales de Cerco y Ramos Afines de la Comuna de Lota, Registro Sindical Único 08.07.0220	2.135	112	2.247
Cuota Residual	1.453	76	1.530

Tabla 4: Aporte (%) por embarcación que se encuentran organizadas y cuotas de anchoveta y sardina común aportadas a cada organización.

Organización	RPA	Nombre	%	Anch (t)	S. Común (t)
Agrupación de Armadores y Pescadores Pelágicos de Caleta Tubul, Registro de Organización Comunitaria Funcional 478-2007	5574	SANTA ANITA	0,187729%	57,978	628,268
	25095	YOHAN ALFONSO	0,027304%	8,433	91,378
	30838	MONTE EVEREST	0,097946%	30,250	327,792
	30883	MATARANGI	0,000003%	0,001	0,010
Agrupación Gremial de Productores Pelágicos, Armadores Artesanales de Talcahuano, Región del Bío Bío AGREPAP BÍO BÍO A.G., Registro de Asociaciones Gremiales N° 468-8	910612	RODRIGO I	0,506053%	156,289	1.693,593
	952212	DON FEÑA	0,187729%	57,978	628,268
Asociación de Armadores, Pescadores Artesanales y Actividades Afines de la Octava Región, Asociación Gremial ARPESCA A.G., Registro de Asociaciones Gremiales 429-8	6578	DON PASCUAL	0,506053%	156,289	1.693,593
	31280	CELENIA I	0,506053%	156,289	1.693,593
	953556	DON JAIME	0,187729%	57,978	628,268
	957375	DON BORIS	0,378331%	116,844	1.266,148
Asociación Gremial Armadores Artesanales Pelágico Coronel-Lota del Bío Bío, ARPES BÍO BÍO A.G., Registro de Asociaciones Gremiales 445-8	5547	AARON	0,420799%	129,960	1.408,277
	25093	RIO BÍO BÍO	0,506053%	156,289	1.693,593
	30761	PUNTA VERDE	0,442921%	136,792	1.482,309
	31305	MASTER	0,506053%	156,289	1.693,593
	904082	DON HUGO	0,395581%	122,171	1.323,878
	922540	ELIAS	0,468415%	144,665	1.567,631
	924614	PAULINA M	0,187729%	57,978	628,268
	924752	DON JORGE LUIS M	0,257509%	79,529	861,798
	955448	JORGE HERNAN M	0,403904%	124,742	1.351,735
955838	JUAN MARCELO	0,285672%	88,227	956,049	
Asociación Gremial Armadores y Pescadores Artesanales, SIARPAR A.G., Registro de Asociaciones Gremiales 448-8	953641	MARIA JESUS I	0,206502%	63,776	691,095
	954962	LA JIBIA	0,047014%	14,520	157,340
Asociación Gremial de Armadores Artesanales - ARMAR A.G., Registro de Asociaciones Gremiales 384-8	5294	RIO JORDAN II	0,506053%	156,289	1.693,593
	904278	RIO JORDAN IV	0,496309%	153,280	1.660,982
	923164	SEBASTIAN	0,492978%	152,251	1.649,836



	924616	FELIPE II	0,461535%	142,541	1.544,607
	951497	DON BRUNO	0,323669%	99,962	1.083,212
	952344	VALENTINA	0,454006%	140,215	1.519,409
	954510	RIO JORDAN V	0,194371%	60,030	650,496
Asociación Gremial de Armadores Artesanales y Productores Pelágicos de la Caleta el Morro de Talcahuano - AGEMAPAR, Registro de Asociaciones Gremiales 376-8	4558	RIMALFREDAN	0,469807%	145,095	1.572,288
	39462	DON BOSCO	0,450526%	139,141	1.507,763
	902556	LA MISIONERA	0,130594%	40,333	437,056
	923000	OVNIS	0,321241%	99,212	1.075,087
	950982	LUCILA CATALINA	0,034463%	10,644	115,336
	951093	JUANITA	0,099586%	30,756	333,280
	951944	ANGELINA	0,304812%	94,138	1.020,104
	951974	CHANGO	0,506053%	156,289	1.693,593
	953181	DOÑA SOFIA	0,061485%	18,989	205,770
	953560	DIOSA DEL MAR	0,097946%	30,250	327,792
	953772	DON ALDO	0,029133%	8,997	97,498
	955809	RIEKA I	0,457652%	141,341	1.531,611
	957683	DON MAÑE	0,097946%	30,250	327,792
Asociación Gremial de Armadores y Productores Pelágicos Artesanales de la Octava Región - ARPROPELAR A.G., Registro de Asociaciones Gremiales 353-8	5592	GLACIAR I	0,506053%	156,289	1.693,593
	30822	ACHERNAR	0,506053%	156,289	1.693,593
	952296	HURACAN I	0,506053%	156,289	1.693,593
	952311	LA VICTORIA	0,293160%	90,539	981,109
	952385	DON NICO	0,079159%	24,447	264,918
	952452	ANTARES V	0,506053%	156,289	1.693,593
Asociación Gremial de Pequeños Armadores, Pescadores y Tripulantes - ITALMAR A.G., Registro de Asociaciones Gremiales 392-8	923190	MARINA I	0,187729%	57,978	628,268
	951349	CAPITO I	0,239584%	73,993	801,810
	951633	DON RENATO	0,187729%	57,978	628,268
	953116	MAULINA IV	0,130594%	40,333	437,056
	954079	DON OMAR	0,187729%	57,978	628,268
Asociación Gremial de Pescadores Artesanales de Coronel, Registro de Asociaciones Gremiales 5-08	6036	SANTA IRENE II	0,047014%	14,520	157,340
	6485	CANAAN	0,324794%	100,309	1.086,978
	30826	DOÑA GABRIELA II	0,241712%	74,650	808,930
	30872	DON LUIS	0,479563%	148,108	1.604,938
	37901	DOÑA NORMA	0,206502%	63,776	691,095



Subsecretaría
de Pesca

Gobierno de Chile

	910048	CELINA I	0,382517%	118,137	1.280,159
	913385	DON JAVIER	0,097946%	30,250	327,792
	913433	DOÑA JOVA	0,506053%	156,289	1.693,593
	923959	XIMENA I	0,250074%	77,233	836,917
	923960	DON ADOLFO II	0,206502%	63,776	691,095
	924574	OCEAN QUEEN	0,130594%	40,333	437,056
	924606	FRANSISCO JAVIER	0,444937%	137,414	1.489,057
	924702	DON CESAR	0,306183%	94,561	1.024,692
	926065	VERONICA ALEJANDRA	0,206502%	63,776	691,095
	926698	JOSE ENRIQUE	0,107740%	33,275	360,571
	941360	NELLY NICOLE	0,278398%	85,981	931,707
	950795	NIDIA SOLEDAD	0,443517%	136,976	1.484,303
	950921	FERNANDO RAUL	0,097946%	30,250	327,792
	950950	DON BETO III	0,097946%	30,250	327,792
	950991	GLORIA I	0,131694%	40,672	440,735
	951038	JOSE SEBASTIAN	0,130594%	40,333	437,056
	951221	PUNTA MAULE II	0,265337%	81,947	887,997
	951227	DOÑA CATALINA	0,206502%	63,776	691,095
	951998	DOÑA SANDRA	0,107740%	33,275	360,571
	952355	RUBY FRANCISCA	0,294032%	90,809	984,028
	952831	SIXTO ABRAHAM	0,206502%	63,776	691,095
	953832	DON GOYO	0,097946%	30,250	327,792
	953834	EMPERATRIZ I	0,097946%	30,250	327,792
	953964	DOÑA GLADYS II	0,130594%	40,333	437,056
	953994	FLORINDA INES	0,206502%	63,776	691,095
	954466	ERNESTO I	0,097946%	30,250	327,792
	954645	AIDA ROSA	0,024486%	7,562	81,948
	955168	REINA DEL MAR II	0,097946%	30,250	327,792
	955189	DON COQUERA	0,097946%	30,250	327,792
	955250	MARIELA III	0,097946%	30,250	327,792
	955374	DELIA ROSA	0,228867%	70,683	765,941
	955394	JERUSALEN I	0,256508%	79,220	858,447



	955511	CHUMINGO	0,032780%	10,124	109,705
	955775	NAZARETH	0,187729%	57,978	628,268
	955877	GALILEA I	0,145835%	45,040	488,063
	956560	DON CHUNDO	0,206502%	63,776	691,095
	956567	DON AGUSTIN	0,228404%	70,540	764,392
	956973	DON BETO II	0,180816%	55,843	605,132
Asociación Gremial de Pescadores Artesanales de Lota - A.G. APESCA Lota, Registro de Asociaciones Gremiales 428-8	5433	MOISES	0,032649%	10,083	109,264
	30879	DON ARNALDO	0,363434%	112,243	1.216,293
	31193	SANTA INES	0,069419%	21,439	232,322
	952517	STA. NATALIA II	0,058261%	17,993	194,982
Asociación Gremial de Pescadores Artesanales de San Vicente - Talcahuano, Registro de Asociaciones Gremiales 18-8	4823	MORONI	0,000003%	0,001	0,010
	4858	MAGDALENA II	0,206502%	63,776	691,095
	20983	ANA LUISA	0,344282%	106,328	1.152,199
	910708	DON FERNANDO I	0,187729%	57,978	628,268
	926471	DON ERNESTO I	0,299590%	92,525	1.002,630
	951916	DOÑA COCA	0,206502%	63,776	691,095
	952004	ELOISA II	0,206502%	63,776	691,095
	957373	JOSE MANUEL	0,130594%	40,333	437,056
Asociación Gremial de Pescadores Artesanales, VIII Región- AGREPESCA A.G., Registro de Asociaciones Gremiales Nº 396-8	5966	DON MAURICIO I	0,047014%	14,520	157,340
Asociación Gremial de Pescadores y Armadores Artesanales Pelágicos de la Región del Bío Bío, PESCA MAR A.G., Registro de Asociaciones Gremiales 450-8	5286	DANIEL	0,463436%	143,127	1.550,966
	5404	SANTA MARGARITA I	0,383673%	118,494	1.284,028
	30862	DON RAUL M	0,465058%	143,629	1.556,397
	910835	KIMY II	0,506053%	156,289	1.693,593
	922483	NEBRASKA	0,364867%	112,686	1.221,090
	924718	DOÑA MARGARITA C	0,317309%	97,998	1.061,930
	950818	AZARIEL	0,243276%	75,133	814,166
	955446	DON ANTONIO I	0,187729%	57,978	628,268
Asociación Gremial de Productores Pelágicos Artesanales de las Caletas de Talcahuano y San Vicente de la VIII Región GEMAR A.G., Registro de Asociaciones Gremiales 464-8	4564	DON DANIEL I	0,416627%	128,671	1.394,315
	910615	SANDRITA I	0,503836%	155,605	1.686,174
	910625	ADRIANA	0,256858%	79,328	859,620
	951976	INTREPIDA II	0,254788%	78,689	852,690
	952648	DON ORLANDO	0,187729%	57,978	628,268



	954878	UZIEL II	0,130594%	40,333	437,056
Asociación Gremial Productores Pelágicos, Armadores Artesanales de la Comuna de Coronel, VIII Región, ARPESCA A.G., Registro de Asociaciones Gremiales 447-8	6459	REY DAVID	0,497679%	153,703	1.665,567
	30773	CARLOS S	0,506053%	156,289	1.693,593
	30845	DON YEMO	0,506053%	156,289	1.693,593
	902330	ARTURO S	0,506053%	156,289	1.693,593
	910318	NELLY	0,506053%	156,289	1.693,593
	910836	SOTILEZA	0,506053%	156,289	1.693,593
	913373	ADRIANA X	0,506053%	156,289	1.693,593
	924600	ADRIANA VI	0,219158%	67,685	733,451
	924603	DON DEMETRIO III	0,423744%	130,869	1.418,130
	926064	ADRIANA IX	0,489050%	151,038	1.636,690
	950831	CLARIDON	0,097946%	30,250	327,792
	951711	SANTA AIDA I	0,384925%	118,880	1.288,217
	952211	DIONISIO I	0,364648%	112,618	1.220,356
	957367	ADRIANA VIII	0,187729%	57,978	628,268
Cooperativa de Pescadores Petilleros Isla Santa María Ltda., Registro de Cooperativa Rol 1826	957492	MARIA BERNARDA II	0,097946%	30,250	327,792
Cooperativa de Pescadores y Armadores Artesanales de Lota o GEVIMAR, Registro de Cooperativa Rol 4465	31234	KORMORAN	0,461739%	142,604	1.545,289
	950995	FLORENCIA	0,506053%	156,289	1.693,593
	953777	DON YACO	0,396203%	122,363	1.325,962
	954220	DON ALEJANDRO II	0,187729%	57,978	628,268
Sindicato de Pescadores Artesanales Lo Rojas y Caletas Anexas del Golfo de Arauco , Registro Sindical Único 08.07.0307	5374	HURACAN	0,034385%	10,620	115,076
	924602	DON SIXTO I	0,206502%	63,776	691,095
	924611	SIMON HRVOY	0,206502%	63,776	691,095
	924778	CICLON I	0,097946%	30,250	327,792
	926089	CAMILA ALEJANDRA	0,222887%	68,836	745,928
	951025	SEÑORA CELMIRA	0,322329%	99,548	1.078,728
	952052	CARLOS PATRICIO	0,206502%	63,776	691,095
	952053	ESPERANZA I	0,280875%	86,746	939,997
	952315	SEÑORA CAROLINA	0,256114%	79,098	857,128
	952357	MARTIN ESTEBAN	0,468145%	144,582	1.566,726
	952473	ANA MARÍA	0,130594%	40,333	437,056



	952840	DON LITO	0,383996%	118,593	1.285,108
	955420	PATRICIA VANESSA	0,130594%	40,333	437,056
	956330	DANILO JOSE	0,047014%	14,520	157,340
	956406	JUAN FELIPE	0,129963%	40,138	434,944
Sindicato de Pescadores Artesanales y Armadores Artesanales de la Octava Región, SPAADA SD, Registro Sindical Único 08.05.0339	4524	PATRICIA III	0,187729%	57,978	628,268
	20996	DOÑA LAURA ROSA II	0,260384%	80,417	871,418
	31025	BUENA FE III	0,206502%	63,776	691,095
	31071	LUIS EDUARDO	0,027304%	8,432	91,376
	31292	EMELINDA	0,386870%	119,481	1.294,725
	902770	DON HUMBERTO M	0,291100%	89,903	974,217
	910624	TIO CHITO	0,299649%	92,544	1.002,827
	922954	AGUILA REAL II	0,207323%	64,030	693,842
	922985	DON ALEX	0,187729%	57,978	628,268
	923215	DON RUBEN	0,323548%	99,925	1.082,809
	950918	YENNY	0,268514%	82,928	898,629
	951004	ALBITA MELANIA	0,142555%	44,027	477,083
	951950	AMPARITO I	0,130594%	40,333	437,056
	952022	GRACIELA NICOLE	0,187729%	57,978	628,268
	954062	CAPELLO	0,187729%	57,978	628,268
	954362	ISAIAS	0,065136%	20,117	217,988
	955588	DON MIGUEL II	0,187729%	57,978	628,268
	957475	ADONAI	0,027309%	8,434	91,395
	957496	SEBASTIANA	0,365051%	112,742	1.221,706
Sindicato de Pescadores Artesanales, Armadores Petágicos y Actividades Conexas de la Caleta Vegas de Coliumo, Registro Sindical Único 08.06.0113	902723	DON PEDRO M	0,462888%	142,958	1.549,134
	952360	MESANA	0,334814%	103,404	1.120,510
	956920	BABILONIA	0,048430%	14,957	162,080
Sindicato de Pescadores y Armadores Artesanales del Mar, SIPARMAR, Registro Sindical Único 08.05.0399	20962	PAOLA ANDREA II	0,000003%	0,001	0,010
	31029	SANTA BARBARA III	0,025139%	7,764	84,133
	923170	MARCO POLO	0,460381%	142,184	1.540,745
	926460	CANDELARIA	0,356510%	110,104	1.193,120
	954241	SOCOROMA II	0,477648%	147,517	1.598,530
Sindicato de Pescadores y Trabajadores Independientes "Brisas del Mar",	5998	JOSE MANUEL	0,000003%	0,001	0,010




Subsecretaría
de Pesca

Gobierno de Chile

Registro Sindical Único 08.04.0115		II			
	5999	JOSE BASILIO	0,000003%	0,001	0,010
	6004	SOL NACIENTE	0,000003%	0,001	0,010
	6005	MARCELA	0,000003%	0,001	0,010
	6011	ARAUCANA III	0,000003%	0,001	0,010
	6019	MARIA CRUZ	0,032649%	10,083	109,264
	6324	TURKESTAN	0,000003%	0,001	0,010
	6325	SANTA MARIA II	0,000003%	0,001	0,010
	6336	JUAN GUILLERMO	0,047014%	14,520	157,340
	6360	MASSIEL	0,000003%	0,001	0,010
	6362	MAR ROJO	0,000003%	0,001	0,010
	6379	LUIS DAVID	0,000003%	0,001	0,010
	6397	SANTA IRENE III	0,047014%	14,520	157,340
	6399	CAROLINA I	0,000003%	0,001	0,010
	30511	MARIO ALBERTO	0,000003%	0,001	0,010
	30516	MARIA CRUZ II	0,047014%	14,520	157,340
	31124	BLANCA ESTELA	0,000003%	0,001	0,010
	39702	DON ARISTIDES	0,000003%	0,001	0,010
	39746	CAROLINA VIVIANA	0,000003%	0,001	0,010
	955149	JOYA II	0,000003%	0,001	0,010
	955424	SANTA PALESTINA I	0,000003%	0,001	0,010
	956080	JUAN BAUTISTA	0,027220%	8,407	91,097
	956480	LUIS ANDRES	0,000003%	0,001	0,010
	956561	IVETH I	0,000003%	0,001	0,010
Sindicato de Trabajadores Independientes Armadores Pescadores del Mar "SIARPEMAR", Registro Sindical Único 08.05.0459.	902374	BARLOVENTO	0,317289%	97,992	1.061,861
	951259	CRISTIAN GUILLERMO	0,303739%	93,807	1.016,513
Sindicato de Trabajadores Independientes Armadores, Pescadores y Ramos Afines de la Pesca Artesanal de la Región del Bio-Bio, SARPABIO-BIO, Registro Sindical Único 08.05.0378	954552	ANSELMO I	0,183305%	56,612	613,463
	956044	DON LUIS ALBERTO	0,306073%	94,528	1.024,325
Sindicato de Trabajadores Independientes Armadores, Pescadores y Ramos Afines de la Pesca Artesanal Lo Rojas "SITRAL", Registro Sindical Único 08.07.0322	5283	SOLEDAD	0,097946%	30,250	327,792
	910286	NAZARET III	0,097946%	30,250	327,792
	926060	SANTA	0,097946%	30,250	327,792




		TERESITA II			
	953085	DON MATIAS J	0,097946%	30,250	327,792
	954446	DON JEREMY	0,130594%	40,333	437,056
	954671	SANTA CARMEN I	0,097946%	30,250	327,792
	954711	CAYUMANQUI	0,097946%	30,250	327,792
	955486	DON PEDRO I	0,097946%	30,250	327,792
	957479	LAZARO II	0,097946%	30,250	327,792
Sindicato de Trabajadores Independientes de Armadores y Pescadores Artesanales y Ramas Afines, Registro Sindical Único 08.05.0512	39480	RIVEIRA	0,506053%	156,289	1.693,593
	902378	VICTOR GUILLERMO	0,506053%	156,289	1.693,593
Sindicato de Trabajadores Independientes de Buzos asistentes, Armadores, Pescadores Artesanales Hermandad de la Costa, Registro Sindical Único 08.05.0404	924618	DON CLAUDIO	0,187729%	57,978	628,268
Sindicato de Trabajadores Independientes de la Pesca Artesanal, Armadores Artesanales Pelágicos Actividades Afines y Actividades Conexas de la Comuna de Talcahuano, MAR AZUL, Registro Sindical Único 08.05.0434	951746	NAGASAKI	0,352600%	108,897	1.180,037
	953883	SHIMANE	0,417730%	129,012	1.398,006
	953884	YOSHIRA	0,353206%	109,084	1.182,064
Sindicato de Trabajadores Independientes de la Pesca Artesanal, Armadores Artesanales Pelágicos, Pescadores Artesanales propiamente tales y actividades Conexas de Caleta San Vicente "Sindicato Tsunami", Registro Sindical Único 08.05.0428	4853	TSUNAMI	0,448400%	138,484	1.500,647
	31015	ANDREA C	0,463620%	143,185	1.551,584
	910617	DON TITO R	0,335924%	103,747	1.124,225
	922492	LIDIA C	0,236403%	73,011	791,161
	956591	MAR DE LIGURIA	0,130594%	40,333	437,056
Sindicato de Trabajadores Independientes de Pescadores Artesanales Caleta Lo Rojas, Registro Sindical Único 08.07.0287.	955518	DON ROBERTO II	0,097946%	30,250	327,792
Sindicato de Trabajadores Independientes de Pescadores Artesanales Merluceros y Afines de Caleta Lo Rojas, Registro Sindical Único 08.07.0227	955403	JERUSALEN 2	0,130594%	40,333	437,056
Sindicato de Trabajadores Independientes de Pescadores Artesanales, Armadores Artesanales Pelágicos Actividades Afines y Actividades Conexas de la Caleta de San Vicente de la Comuna de Talcahuano, SIPARMARCEA, Registro Sindical Único 08.05.0430	6316	BIO MAR	0,018915%	5,842	63,302
	910608	JOSUE	0,320785%	99,071	1.073,560
	922986	YOLANDA S	0,187729%	57,978	628,268
	924798	INTREPIDO	0,061528%	19,002	205,915
	924809	CAMIONERO	0,034189%	10,559	114,418
	952034	MARIA ISABEL	0,187729%	57,978	628,268



	953826	DOÑA PILAR	0,187729%	57,978	628,268
	954250	ISAAC M	0,187729%	57,978	628,268
	957536	DON NENE	0,324484%	100,214	1.085,940
Sindicato de Trabajadores Independientes Pescadores Armadores y Ramos Afines de la Pesca Artesanal, APAT, Registro Sindical Único 08.05.0380	31043	TURIMAR II	0,239076%	73,836	800,110
	902767	BLANCA ESTELA	0,187729%	57,978	628,268
	923223	TURIMAR III	0,206502%	63,776	691,095
Sindicato de Trabajadores Independientes Pescadores Artesanales de Caleta Tumbes - Talcahuano, Registro Sindical Único 08.05.0057	4528	SANTA EVITA	0,130594%	40,333	437,056
	4578	DENNISSE MACARENA	0,187729%	57,978	628,268
	4680	YOLIH	0,130594%	40,333	437,056
	4829	MAR DEL PLATA	0,061803%	19,087	206,836
	19259	FABIANA II	0,130594%	40,333	437,056
	19261	BARLOVENTO	0,287356%	88,747	961,686
	25153	SADAN	0,282456%	87,234	945,289
	39473	MARICIA	0,365265%	112,808	1.222,420
	922547	PORTEÑA	0,246839%	76,234	826,089
	922965	DON ARMANDO	0,306971%	94,805	1.027,332
	922968	AUXILIAR JERUSALEN	0,061592%	19,022	206,127
	923224	MAR MEDITERRANEO	0,347018%	107,173	1.161,353
	951805	CRUCERO DEL MAR	0,032848%	10,145	109,931
	951919	DONCELLA II	0,130594%	40,333	437,056
	952183	MACEDONIA I	0,187729%	57,978	628,268
	952519	FLAVIA II	0,130594%	40,333	437,056
	953441	ESTRELLA DEL SUR	0,187729%	57,978	628,268
	953992	PEDRO JOSÉ	0,209704%	64,765	701,811
	954609	DON MIGUEL	0,314352%	97,085	1.052,034
	954686	MAR DE GALILEA	0,206502%	63,776	691,095
	955330	DON MIGUEL II	0,206502%	63,776	691,095
	955404	PITUCO	0,319808%	98,769	1.070,292
	956236	LAUCA	0,032649%	10,083	109,264
Sindicato de Trabajadores Independientes Pescadores Artesanales Históricos de Talcahuano, SPARHITAL, Registro Sindical Único 08.05.0382	4540	ISABEL	0,130594%	40,333	437,056
	4703	VETANIA	0,061444%	18,976	205,633



	30985	BELEN	0,061442%	18,976	205,627
	926664	DOÑA CANDELARIA	0,274854%	84,886	919,845
	950853	CORMORAN	0,061438%	18,975	205,614
	954710	DON POLACO	0,024486%	7,562	81,948
	955388	DON DOMINGO S	0,097946%	30,250	327,792
Sindicato de Trabajadores Independientes Pescadores Artesanales Península de Tumbes, Registro Sindical Único 08.05.0391	31009	MISIONERA II	0,187729%	57,978	628,268
	902733	POSEIDON II	0,406363%	125,501	1.359,963
	910367	DON JULIAN	0,187729%	57,978	628,268
	952323	PUERTO BALLARTA	0,460720%	142,289	1.541,878
	952868	ADONAI	0,187729%	57,978	628,268
	953664	MARIA JESUS III	0,032649%	10,083	109,264
	956608	NAZARETH II	0,233337%	72,064	780,900
Sindicato de Trabajadores Independientes Pescadores Artesanales, Armadores y Actividades Conexas Tome Los Bagres, Registro Sindical Único 08.06.0024	5851	MARISELA	0,130594%	40,333	437,056
Sindicato de Trabajadores Independientes Pescadores Artesanales, Armadores, Patrones y Tripulantes de Pesca Artesanal y Actividades Conexas de la Caleta Cocholgüe de la Comuna de Tomé VIII Región, Registro Sindical Único 08.0601.06.	6574	CARMEN GLORIA	0,000003%	0,001	0,010
	6592	JUANITA	0,097946%	30,250	327,792
	6654	LIBERTAD	0,130594%	40,333	437,056
	30594	MARBELLA II	0,130594%	40,333	437,056
	955441	LA RUTY II	0,097946%	30,250	327,792
	955443	ESTRELLA DEL SUR	0,130594%	40,333	437,056
	955617	EL ACUARIO I	0,130594%	40,333	437,056
Sindicato de Trabajadores Independientes Pescadores Artesanales, Buzos Mariscadores y Actividades Conexas del Puerto de Coronel de la VIII Región y del Golfo de Arauco, Registro Sindical Único 08.07.0183	6044	LEALTAD I	0,050543%	15,610	169,150
	31149	MONTE JEREZIN	0,068916%	21,284	230,639
	31401	SILVIA ELIANA	0,097946%	30,250	327,792
	913411	DON KEVIN	0,097946%	30,250	327,792
	925956	MATEO I	0,239215%	73,879	800,573
	950651	JAVIERA H	0,097946%	30,250	327,792
	950817	BENJAMIN I	0,097946%	30,250	327,792
	951205	DON JORGE	0,382819%	118,230	1.281,169
	951645	PEZ DORADO	0,097946%	30,250	327,792
	951647	HERLIBET	0,097946%	30,250	327,792



	951653	GOLIAD II	0,061439%	18,975	205,617
		BRENDA			
	952808	ESMERALDA	0,192161%	59,347	643,099
	953084	LAGO RANCO	0,377174%	116,486	1.262,278
	953714	JENIFER S	0,130594%	40,333	437,056
		JOSE			
	953744	LEONARDO	0,187729%	57,978	628,268
	955514	MAR DE BERING	0,130594%	40,333	437,056
	957374	SANTA KEILA	0,097946%	30,250	327,792
	957515	DON HERNAN M	0,273439%	84,449	915,110
Sindicato de Trabajadores Independientes Pescadores Artesanales, Lancheros, Acuicultores y Actividades Conexas de Caleta Lota Bajo, Registro Sindical Único 08.07.0106	924619	GALEON II	0,352828%	108,968	1.180,800
		ESTRELLA DE			
	950846	DAVID	0,380537%	117,525	1.273,533
	951905	DON BASILIO	0,302482%	93,419	1.012,308
		MOISES			
	951972	ABRAHAM	0,191618%	59,179	641,283
	952003	DON JUAN I	0,326522%	100,843	1.092,761
	952209	LINCE	0,224863%	69,447	752,541
	952407	DON MATEO	0,206502%	63,776	691,095
Sindicato de Trabajadores Independientes Pescadores de la Caleta Cocholgüe, Registro Sindical Único 08.06.0023	951999	LA NOVIA DEL MAR	0,130594%	40,333	437,056
Sindicato de Trabajadores Independientes Pescadores de la Caleta Coliumo, Registro Sindical Único 08.06.0027	5897	CARMEN LORETO	0,434732%	134,263	1.454,903
	25028	DON EMILIO IV	0,506053%	156,289	1.693,593
	902373	TOME	0,478655%	147,828	1.601,900
	902375	HERMINIA I	0,506053%	156,289	1.693,593
	913382	CARLOS EMILIO	0,506053%	156,289	1.693,593
	922953	RIMAR	0,307583%	94,994	1.029,378
	923957	GIMAR I	0,206502%	63,776	691,095
	924910	DON RICARDO	0,421421%	130,152	1.410,358
	952345	TERESITA II	0,097946%	30,250	327,792
	953555	DON NORMA	0,130594%	40,333	437,056
	953756	TOCONAO	0,412239%	127,316	1.379,626
	955440	MARWEJUAN	0,097946%	30,250	327,792
	955517	DON MANUEL R	0,130594%	40,333	437,056
	955573	REINA DEL MAR	0,097946%	30,250	327,792
	955587	DON JAIME	0,434557%	134,209	1.454,318
Sindicato de Trabajadores Independientes Pescadores y Armadores y Ramos Afines de la Pesca Artesanal, SIPARMA - LOTA, Registro Sindical Único 08.07.0306	37913	DON LUIS ALBERTO	0,506053%	156,289	1.693,593


	952073	DOÑA FLORINA	0,489552%	151,193	1.638,370
	952844	DON LUCHO	0,322246%	99,523	1.078,452
	953902	PAOLA I	0,187729%	57,978	628,268
	955495	NOLFA	0,289879%	89,526	970,128
Sindicato de Trabajadores Independientes Pescadores, Armadores Artesanales Buzos, Acuicultores y Ramos Afines de la Pesca Artesanal Comuna de Talcahuano, Registro Sindical Único 08.05.0487.	922513	MATIAS	0,130594%	40,333	437,056
	951498	DON AUGUSTO	0,130594%	40,333	437,056
	953216	CRISTINA	0,146370%	45,205	489,851
Sindicato de Trabajadores Independientes Pescadores, Armadores y Ramos Afines de la Pesca Artesanal de Coronel SIPESMAFESA, Registro Sindical Único 08.07.0332	5991	CONDOR III	0,047014%	14,520	157,340
	910586	CONDOR IV	0,187729%	57,978	628,268
	926663	LUCAS I	0,506053%	156,289	1.693,593
	951772	DON JAIRO	0,197379%	60,959	660,562
	952518	GILDA HEIDY	0,130594%	40,333	437,056
	955878	JOEL I	0,429028%	132,501	1.435,814
Sindicato de Trabajadores Independientes Pescadores, Armadores y Ramos Afines de la Pesca Artesanal de Coronel, SIPARMAR CORONEL , Registro Sindical Único 08.07.0271	902322	ANA BELEN	0,097946%	30,250	327,792
	904264	PANCHO GALLO	0,130594%	40,333	437,056
	952030	RAMIRO M	0,506053%	156,289	1.693,593
	952314	PALMI II	0,130594%	40,333	437,056
	952321	MARTIN RENATO	0,130594%	40,333	437,056
	953052	MARLEN JORGE	0,187729%	57,978	628,268
	956410	DON JOSE I	0,032649%	10,083	109,264
Sindicato de Trabajadores Independientes Pescadores, Armadores y Ramos Afines SIPEAYRAS de Lota, Registro Sindical Único 08.07.0296	30780	CANOPUS III	0,475355%	146,809	1.590,857
	904100	CRISTOBAL	0,381917%	117,951	1.278,152
	904281	SILOE	0,196780%	60,774	658,558
	910366	JEFTE	0,206502%	63,776	691,095
	910401	DON PATRICIO	0,187729%	57,978	628,268
	922476	ANTUCO I	0,307738%	95,042	1.029,898
	922515	DON LEONEL	0,276003%	85,241	923,691
	924717	DON SAMUEL II	0,206502%	63,776	691,095
	950724	SANTA RITA III	0,401836%	124,103	1.344,814
	951136	DON GUILLERMO I	0,187729%	57,978	628,268
	953144	DON ESTEBAN	0,251475%	77,666	841,605
Sindicato de Trabajadores Independientes, Armadores, Buzos Acuicultores y Ramos Afines de la Pesca Artesanal "SIPEARBUCOR"	952313	YEYA	0,097946%	30,250	327,792



Registro Sindical Único 08.07.0376					
	955515	DOÑA EDUVIGIS	0,024486%	7,562	81,948
Sindicato de Trabajadores Independientes, Ayudantes de Buzos, Pescadores Artesanales y Algueras y Actividades Conexas de las Caletas Tomé y Quichiuto, Registro Sindical Único 08.06.0043	924980	CAROLINNE	0,034168%	10,553	114,350
	950847	LOS VILOS II	0,506053%	156,289	1.693,593
	952005	EL YEYE	0,378897%	117,018	1.268,043
	955834	PAULINA	0,061598%	19,024	206,148
Sindicato de Trabajadores Independientes, Pescadores artesanales, armadores artesanales pelágicos, patrones y tripulantes de pesca artesanal y actividades conexas de la común de Talcahuano " ASPAS", Registro Sindical Único 08.05.0474	31293	RAINIER ALEJANDRO	0,361314%	111,588	1.209,200
	39460	PAULA ESTEFANY	0,324465%	100,208	1.085,876
	923163	DON PEPE	0,362540%	111,967	1.213,301
	951040	DON JOAQUIN II	0,491888%	151,915	1.646,187
	952055	DON VALENTIN	0,354468%	109,474	1.186,289
Sindicato de Trabajadores Independientes, Pescadores Artesanales, Armadores Artesanales, "Rio Maipo" de la Caleta de San Vicente de la Comuna de Talcahuano; Registro Sindical Único 08.05.0488.	4543	RIO MAIPO I	0,384000%	118,595	1.285,122
	923977	DON ELISEO	0,187729%	57,978	628,268
Sindicato de Trabajadores Independientes, Pescadores Artesanales, Armadores Artesanales, Buzos Mariscadores y Recolectores de Orilla Isla Santa Maria Puerto Sur, Registro Sindical Único 08.07.0364.	956244	RIO LOA I	0,187729%	57,978	628,268
Sindicato de Trabajadores Independientes, Pescadores de la Pesca Artesanal, Armadores Artesanales y Actividades Conexas de la Caleta de Lota VIII Región (SIPAR GENTE DE MAR), Registros Sindical Único 08.07.0326	6466	GAVILAN III	0,404007%	124,773	1.352,077
	910840	DON MARCIAL	0,319615%	98,710	1.069,647
	913375	DON ANSELMO II	0,313952%	96,961	1.050,694
	922996	DON SIXTO	0,506053%	156,289	1.693,593
	926075	GENOVEVA III	0,239194%	73,873	800,504
	926655	SIXTO ABRAHAM I	0,465414%	143,739	1.557,588
	926674	EBEN EZER III	0,458472%	141,594	1.534,354
	952081	JOSE MANUEL I	0,210650%	65,057	704,975
	954465	RODRIGO	0,206502%	63,776	691,095
	955473	MAR PRIMERO	0,187729%	57,978	628,268
	956590	MAR SEGUNDO	0,264875%	81,804	886,450
	957360	NEPTUNO III	0,187729%	57,978	628,268
Sindicato de Trabajadores Pescadores y Armadores Artesanales	4786	MARCELA IV	0,208279%	64,325	697,042



Independientes, Buzos Mariscadores y Actividades Anexas de Talcahuano, SIPARBUM, Registro Sindical Único 08.05.0424					
	19239	ARAUCANO	0,034180%	10,556	114,390
	30592	ANYELA	0,000003%	0,001	0,010
	910399	ISAAC	0,187729%	57,978	628,268
	910829	MATIAS	0,320744%	99,059	1.073,426
	923236	DON ENRIQUE F	0,187729%	57,978	628,268
	951360	ABRAHAM	0,097946%	30,250	327,792
	952071	DON CARLOS	0,187729%	57,978	628,268
	952222	DON ROBERT	0,206502%	63,776	691,095
	952644	SARITA II	0,032649%	10,083	109,264
	953673	DANIELA	0,187729%	57,978	628,268
	953730	SIGO SIENDO EL REY	0,027306%	8,433	91,385
	953775	PEZ VOLADOR	0,034164%	10,551	114,336
	953929	BETANIA	0,187729%	57,978	628,268
	954793	LONQUIMAY	0,385818%	119,156	1.291,205
	954890	BARBARITA	0,187729%	57,978	628,268
	955375	ESPERANZA II	0,018322%	5,659	61,319
	955620	ROBERTO ISAAC	0,187729%	57,978	628,268
	955660	MARIA BRISTELA	0,097946%	30,250	327,792
	956727	RELAMPAGO	0,097946%	30,250	327,792
	957220	DEMETRIO II	0,187729%	57,978	628,268
	957224	ANTONIA	0,034213%	10,566	114,500
Sindicato Independiente de Armadores y Pescadores Artesanales Afines, SARPE, Registro Sindical Único 08.05.0398	30957	MARIA EUGENIA M	0,391326%	120,857	1.309,640
	902715	DON ALFONSO II	0,283641%	87,600	949,252
	910388	DOÑA CLAUDINA	0,339308%	104,792	1.135,551
	910400	DON JEAN II	0,420640%	129,910	1.407,743
	913401	CRISTOBAL T	0,187729%	57,978	628,268
	922474	DON ALFONSO III	0,506053%	156,289	1.693,593
	922993	KIPERNES	0,372511%	115,046	1.246,670
	952061	DOÑA LETICIA	0,485089%	149,815	1.623,434
	955516	DON ANGEL	0,347128%	107,207	1.161,722
	957240	RIO MAIPO II	0,259261%	80,070	867,660
Sindicato Independiente de Pescadores Artesanales, Tripulantes Artesanales de Cerco y Ramos Afines de la Comuna de Lota, Registro	923199	DOMENICA	0,240751%	74,354	805,716



Sindical Único 08.07.0220					
	925749	DON ARMANDO II	0,383794%	118,531	1.284,433
	956929	CARLA BELEN	0,047014%	14,520	157,340
Cuota Residual	4546	MAGDALENA III	0,000003%	0,001	0,010
	5561	YOLANDA	0,000003%	0,001	0,010
	5951	CENTURION 2000	0,000003%	0,001	0,010
	6361	ROSA ELVIRA	0,000003%	0,001	0,010
	39475	MARISOL II	0,097946%	30,250	327,792
	39739	BELISARIO SEGUNDO	0,187729%	57,978	628,268
	904128	MARCELA I	0,024486%	7,562	81,948
	955169	PUERTO PRINCIPE	0,024486%	7,562	81,948
	955395	MARISOL	0,097946%	30,250	327,792
	955860	SANTA INES I	0,000003%	0,001	0,010
	956972	MARIA I	0,024486%	7,562	81,948

Conclusiones

En virtud de los antecedentes planteados, solicito a Ud. elaborar la Resolución de RAE pelágico para la VIII Región para el año 2012, de acuerdo a lo señalado en las tablas precedentes.

Saluda atentamente a Ud.

ROBEN PINOCHET POLLASTRI
Jefe Departamento Análisis Sectorial (S)

RPP/LCL/muv